

# Aplicação para Gestão dos Planos de Atuação

Online através da página web da SIPRP ([www.siprp.com](http://www.siprp.com))

Guia do Utilizador

## INTRODUÇÃO

A Aplicação para a Gestão dos Planos de Atuação é uma ferramenta desenvolvida pela SIPRP para utilização através da sua página da internet e tem como objetivo agilizar e promover o preenchimento dos documentos que aglutinam as ações a tomar tendo em conta as não conformidades indicadas no Relatório de Avaliação de Riscos Laborais, realizado com base nas auditorias efetuadas a cada estabelecimento Auchan em Portugal.

Como resultado da avaliação de riscos, a SIPRP emite (em formato .pdf) o relatório de avaliação de riscos e o plano de atuação. Este último, simultaneamente ao envio em formato .pdf e .xls por correio eletrónico, fica disponível na plataforma da página da SIPRP na internet.

Este Guia do Utilizador pretende esclarecer dúvidas que poderão surgir durante o preenchimento, mas será sempre importante que nos dêem a conhecer as dificuldades ou limitações que o mesmo poderá ter, uma vez que se trata de uma aplicação inovadora e desenvolvida especificamente tendo em conta a realidade e as necessidades do Auchan. Já sabe que toda a equipa da SIPRP está disponível e empenhada em ajudá-lo(a).

Bom trabalho,

A equipa da SIPRP

## INTRODUÇÃO

O preenchimento do plano de atuação online (na plataforma eletrónica) possui 3 fases:

### **Fase 1: Preenchimento pela SIPRP**

Quando o plano de atuação fica disponível na plataforma já se encontra preenchido com os dados da SIPRP (com informação relativa a posto de trabalho, risco, valor e medidas de prevenção).

### **Fase 2: Preenchimento pela APH**

Uma vez na plataforma, o plano de Atuação tem de ser preenchido pelos seguintes intervenientes, e pela seguinte ordem:

1. Responsável de Segurança da loja ou responsável de Segurança do Pão de Açúcar (esta fase decorre durante 30 dias);
2. Diretor da loja: indica o seu parecer e procede à validação. Caso não concorde com o conteúdo, poderá devolver o plano à fase anterior (esta fase decorre durante 15 dias);
3. Diretor Nacional de Segurança: indica o seu parecer e procede à validação. Caso não concorde com o conteúdo, poderá devolver o plano à fase anterior ou ao responsável de Segurança ou responsável de Segurança do Pão de Açúcar (esta fase decorre durante 15 dias).

### **Fase 3: Verificação do plano de Atuação pela SIPRP**

A verificação por parte da SIPRP é realizada presencialmente nas instalações do estabelecimento e resulta no fecho do processo.

O plano de atuação passa para a fase de verificação após todo o procedimento anteriormente descrito ser concluído, ou se após os prazos estipulados o plano for expirado pela SIPRP.

## **INTRODUÇÃO - OBSERVAÇÕES**

Todos os intervenientes são alertados sobre as passagens de fase através da receção de mensagem eletrónica automática.

Apenas após o preenchimento de todas as fases, o processo da avaliação de riscos fica concluído e disponível para consulta e impressão (para cada interveniente no processo) no site da SIPRP na plataforma relativa aos planos de atuação.

## Últimas Notícias

Quando estamos prestes a celebrar 10 anos, decidimos atualizar e modernizar a nossa imagem. Uma nova imagem, a mesma marca de qualidade.

[Read more](#)

A SIPRP - Sociedade Ibérica de Prevenção de Riscos Profissionais é uma empresa de origem espanhola, que iniciou a sua atividade comercial em 2004 com a finalidade de oferecer as respostas adequadas para uma gestão eficaz dos serviços de Segurança e Saúde do Trabalho (SST) junto dos seus Clientes.

A SIPRP aposta fortemente na **inovação** e é já uma empresa de referência no setor, assentando a sua atuação no rigor, seriedade e em compromissos sólidos com os seus Clientes e suas necessidades.

Porque a prevenção é a base de todo o trabalho nesta área, na SIPRP temos em conta a especificidade da atividade de cada empresa, as condições de trabalho dos seus colaboradores e todos os fatores que os rodeiam.



Empresa autorizada pela ACT – Autoridade para as Condições do Trabalho (n.º 33 02 1 02 11)  
Empresa autorizada pela Direção Geral da Saúde (063/2011)  
Registo na ERS - Entidade Reguladora da Saúde n.º E115584

[Contactos](#) [Junte-se a Nós](#) [Acessibilidade](#)

Copyright © 2013 Sociedade Ibérica de Prevenção de Riscos Profissionais. Todos os direitos reservados.



Para aceder à aplicação, deverá ter um computador com ligação à internet e ligar-se à página da SIPRP em [www.siprp.pt](http://www.siprp.pt). Depois, deverá selecionar o separador '**Parceiros**'

## Parceiros

Esta área é reservada aos parceiros da SIPRP. Aqui terá acesso a funcionalidades exclusivas e inovadoras.

- [Acesso ao webmail SIPRP](#)
- [Acesso a Aplicações de Gestão de SHST - Acesso reservado](#)



Empresa autorizada pela ACT – Autoridade para as Condições do Trabalho (n.º 33 02 1 02 11)  
Empresa autorizada pela Direção Geral da Saúde (063/2011)  
Registo na ERS - Entidade Reguladora da Saúde n.º E115584


[Contactos](#) [Junte-se a Nós](#) [Acessibilidade](#)

Na área '**Parceiros**', selecione '**Aplicações de Gestão de SHST – Acesso reservado**'

# **FASE 1**

## **Preenchimento do Plano de Atuação**


Responsável: Chefe da Secção de Segurança



Utilizador:

Palavra-chave:

[Recuperar palavra-chave](#)

Software desenvolvido por  evolute © 2008


Introduza o seu **'Utilizador'** e a respetiva **'Palavra-Chave'**.  
Por definição o **'Utilizador'** é o seu número mecanográfico na empresa, ou seja, 'POR12345' (exemplo).  
Se se esqueceu da palavra-chave, prima **'Recuperar palavra-chave'**.

**NOTAS IMPORTANTES:**

Não divulgue a sua palavra-chave e altere-a com frequência.  
Pode alterá-la, após entrar na aplicação, em 'Alterar dados utilizador'.  
Sempre que mudar de estabelecimento deverá solicitar essa alteração à Sra. D.<sup>a</sup> Luísa Portela



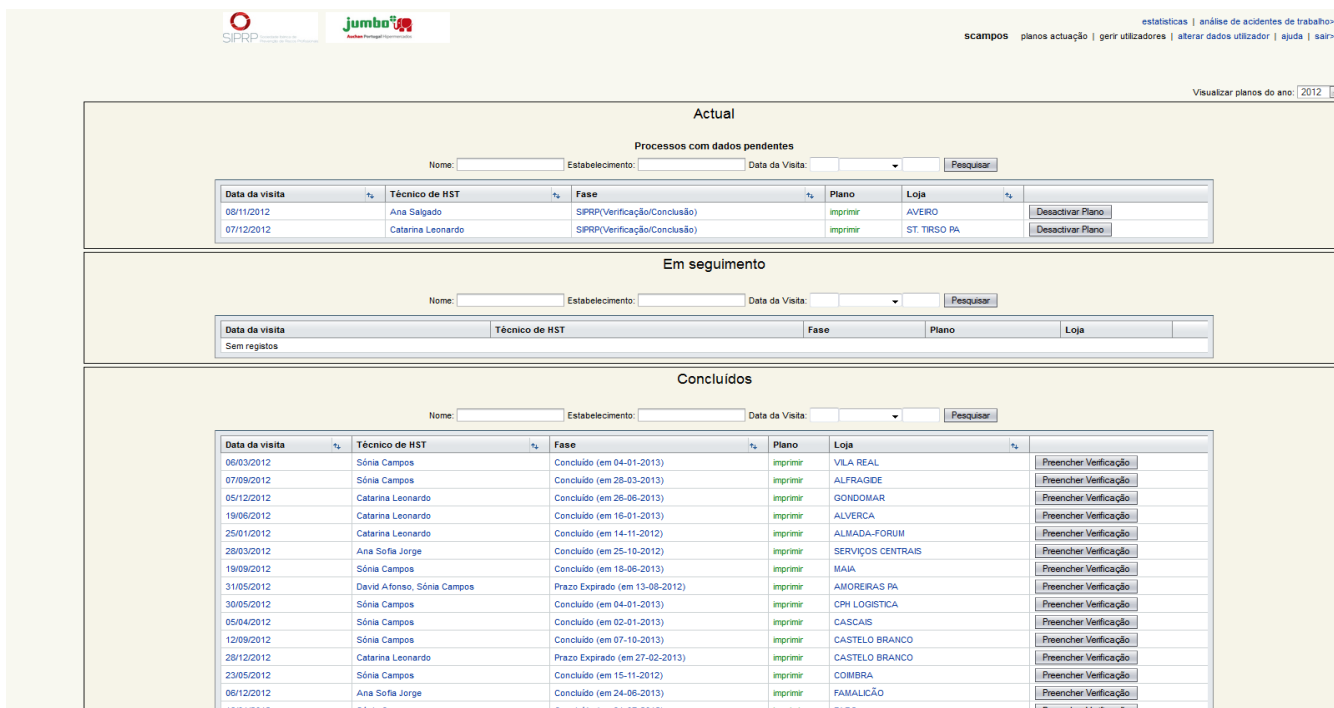
## Chefe da Secção de Segurança



Ao entrar na aplicação, o utilizador poderá aceder às duas aplicações (Análise de Acidentes de Trabalho ou Planos de Atuação).

**NOTA IMPORTANTE:** Lembre-se que se entrar com utilizador 'SEGURANÇA' só tem acesso à aplicação de 'Análise de Acidentes de Trabalho' e só para abertura de processo. Para ter acesso total deverá entrar com os seus dados de Responsável de Segurança de Loja. Se os seus dados não se encontram corretos ou se se esqueceu da palavra-passe deverá contactar a Sra. D.<sup>a</sup> Luísa Portela.

## Chefe da Secção de Segurança



The screenshot displays the SIPRP application interface for a user with the role of 'Chefe da Secção de Segurança'. The interface is divided into three main sections: 'Actual', 'Em seguimento', and 'Concluídos'. Each section has search filters for 'Nome', 'Estabelecimento', and 'Data da Visita', along with a 'Pesquisar' button. The 'Actual' section shows two rows of data with columns for 'Data da visita', 'Técnico de HST', 'Fase', 'Plano', and 'Loja'. The 'Em seguimento' section shows a table with columns for 'Data da visita', 'Técnico de HST', 'Fase', 'Plano', and 'Loja', but it is currently empty. The 'Concluídos' section shows a list of completed processes with columns for 'Data da visita', 'Técnico de HST', 'Fase', 'Plano', 'Loja', and a 'Preencher Verificação' button for each row.

Data da visita	Técnico de HST	Fase	Plano	Loja
08/11/2012	Ana Salgado	SIPRP(Verificação/Conclusão)	imprimir	AVERO
07/12/2012	Catarina Leonardo	SIPRP(Verificação/Conclusão)	imprimir	ST. TRSO PA

Data da visita	Técnico de HST	Fase	Plano	Loja
Sem registos				



Data da visita	Técnico de HST	Fase	Plano	Loja	Preencher Verificação
06/03/2012	Sónia Campos	Concluído (em 04-01-2013)	imprimir	VILA REAL	Preencher Verificação
07/09/2012	Sónia Campos	Concluído (em 28-03-2013)	imprimir	ALFRAGIDE	Preencher Verificação
05/12/2012	Catarina Leonardo	Concluído (em 28-06-2013)	imprimir	GONDOMAR	Preencher Verificação
19/06/2012	Catarina Leonardo	Concluído (em 16-01-2013)	imprimir	ALVERCA	Preencher Verificação
25/01/2012	Catarina Leonardo	Concluído (em 14-11-2012)	imprimir	ALMADA-FORUM	Preencher Verificação
28/03/2012	Ana Sofia Jorge	Concluído (em 25-10-2012)	imprimir	SERVIÇOS CENTRAIS	Preencher Verificação
19/09/2012	Sónia Campos	Concluído (em 18-06-2013)	imprimir	MAIA	Preencher Verificação
31/05/2012	David Afonso, Sónia Campos	Prazo Expirado (em 13-06-2012)	imprimir	AMORERAS PA	Preencher Verificação
30/05/2012	Sónia Campos	Concluído (em 04-01-2013)	imprimir	CPI LOGISTICA	Preencher Verificação
05/04/2012	Sónia Campos	Concluído (em 02-01-2013)	imprimir	CASCAIS	Preencher Verificação
12/09/2012	Sónia Campos	Concluído (em 07-10-2013)	imprimir	CASTELO BRANCO	Preencher Verificação
28/12/2012	Catarina Leonardo	Prazo Expirado (em 27-02-2013)	imprimir	CASTELO BRANCO	Preencher Verificação
23/05/2012	Sónia Campos	Concluído (em 15-11-2012)	imprimir	COIMBRA	Preencher Verificação
06/12/2012	Ana Sofia Jorge	Concluído (em 24-06-2013)	imprimir	FAMALICÃO	Preencher Verificação
18/01/2012	Sónia Campos	Concluído (em 31-07-2012)	imprimir	FARO	Preencher Verificação

Ao entrar na aplicação dos Planos de Atuação, à semelhança do que acontece com os Acidentes de Trabalho, o utilizador verá três áreas: '**Actual**', onde estarão os processos abertos e ainda não enviados para a fase seguinte (podem ser editados); '**Em Seguimento**', onde estão os processos em seguimentos nas outras áreas (Diretor de Loja, Diretor Nacional de Segurança ou SIPRP); e '**Concluídos**', onde estarão todos os Planos encerrados.

NOTA: poderá aceder a todos os processos em qualquer das áreas, no entanto, os processos 'Em seguimento' ou 'Concluídos' só poderão ser acedidos em modo de consulta.

## Chefe da Secção de Segurança

estatísticas | análise de acidentes de trabalho>>  
scampos planos actuação | gerir utilizadores | alterar dados utilizador | ajuda | sair>>

 **PLANO DE ACTUAÇÃO**   
DATA: 08/11/2012

**Empresa:** COMPANHIA PORTUGUESA DE HIPERMERCADOS, SA  
**Estabelecimento:** AA - TESTE PLANOS DE ACTUAÇÃO

**Área:** Armazéns e Portarias


**Risco:** Inexistência de equipamento de protecção individual adequado  
**Valor:** 6


**Medida:** Todo o equipamento de protecção individual deve estar conforme com as normas aplicáveis à sua concepção e fabrico em matéria de segurança e saúde, ser adequado aos riscos a prevenir e às condições existentes no local de trabalho (sem implicar por si próprio um aumento de risco), atender às exigências ergonómicas e de saúde do trabalhador e ainda ser adequado ao seu utilizado

**Posto de trabalho:** Armazéns

**Responsável de execução:**  **POR:**

**Recursos necessários à im**

**Data prevista de início:**  

**Data prevista de conclusão:**  

<< 1 | 2 | 3 | 4 | 5 | 6 | 7 | 8 | 9 | 10 | 11 | 12 | 13 | 14 | 15 | 16 | 17 | 18 | 19 | 20 | 21 | 22 | 23 | 24 | 25 | 26 >>



Para entrar no Plano basta premir o botão do rato por cima do mesmo.

Existirão tantos quadros quanto o número de riscos que carecem de intervenção (neste caso de 1 a 26). Estão distribuídos por área, posto de trabalho, com a designação do tipo de risco, valoração e a respetiva medida preconizada.

Terá de colocar o nome e o POR do responsável pela implementação da medida (o sistema vai assimilando os nomes e POR e sempre que repetir basta escolher o nome da lista não tendo de escrevê-lo em todos os quadros).

## Chefe da Secção de Segurança

estatísticas | análise de acidentes de trabalho>>  
scampos planos actuação | gerir utilizadores | alterar dados utilizador | ajuda | sair>>

 **PLANO DE ACTUAÇÃO**   
DATA: 08/11/2012

**Área:** Armazéns e Portarias

**Risco:** Risco ergonómico inerente à manipulação manual de cargas  
**Valor:** 9

**Medida:** Informar os trabalhadores dos riscos potenciais para a saúde derivados da incorrecta movimentação manual de cargas de acordo com a sua secção  
**Posto de trabalho:** Armazéns


**Medida:** Adoptar medidas de organização do trabalho adequadas e/ou utilizar meios apropriados para evitar a movimentação manual de cargas pelos trabalhadores.  
**Posto de trabalho:** Armazéns

**Medida:** Informar os trabalhadores dos riscos potenciais para a saúde derivados da incorrecta movimentação manual de cargas de acordo com a sua secção  
**Posto de trabalho:** Armazéns

**Responsável de execução:** JOSÉ JOAQUIM **POR:** 99999

**Recursos necessários à implementação da medida:**  
- Realizar acção informativa antes do início da actividade do trabalhador na função e reciclagens mensais;  
- Impedir a movimentação de cargas sem recurso aos equipamentos apropriados e verificar os equipamentos mensalmente.

**Data prevista de início:**   
**Data prevista de conclusão:**

desenvolvido por  © 2008

Today: 22 Jun 2009

June 2009



S	M	T	W	T	F	S
31	1	2	3	4	5	6
7	8	9	10	11	12	13
14	15	16	17	18	19	20
21	22	23	24	25	26	27
28	29	30	1	2	3	4

Deverá indicar os recursos necessários à implementação da medida. Se não se aplicar, insira N/A (não aplicável). No final, escolha as datas previstas de início e conclusão da medida, premindo a tecla do calendário eterno (comece por escolher o ano, o mês e por último o dia).

De seguida, prima a tecla '**Gravar Risco**', para guardar os dados deste quadro e passar automaticamente para o quadro seguinte, ou '**Gravar Plano**', se pretender sair e voltar a entrar mais tarde.

## Chefe da Secção de Segurança

estatísticas | análise de acidentes de trabalho>>  
scamos planos actuação | gerir utilizadores | alterar dados utilizador | ajuda | sair>>

 **PLANO DE ACTUAÇÃO**   
DATA: 08/11/2012

**Os dados do Plano de Actuação foram guardados**

**Empresa:** COMPANHIA PORTUGUESA DE HIPERMERCADOS, SA  
**Estabelecimento:** AA - TESTE PLANOS DE ACTUAÇÃO

**Área:** Armazéns e Portarias

**Risco:** Risco ergonómico inerente à manipulação manual de cargas  
**Valor:** 9



**Medida:** Informar os trabalhadores dos riscos potenciais para a saúde derivados da incorrecta movimentação manual de cargas de acordo com a sua secção  
**Posto de trabalho:** Armazéns

**Medida:** Adoptar medidas de organização do trabalho adequadas e/ou utilizar meios apropriados para evitar a movimentação manual de cargas pelos trabalhadores.  
**Posto de trabalho:** Armazéns

**Medida:** Informar os trabalhadores dos riscos potenciais para a saúde derivados da incorrecta movimentação manual de cargas de acordo com a sua secção  
**Posto de trabalho:** Armazéns

**Responsável de execução:** JOSÉ JOAQUIM **POR:** 99999

**Recursos necessários à implementação da medida:**  
- Realizar acção informativa antes do início da actividade do trabalhador na função e reciclagens mensais;  
- Impedir a movimentação de cargas sem recurso aos equipamentos apropriados e verificar os equipamentos mensalmente.

**Data prevista de início:** 22-06-2009   
**Data prevista de conclusão:**  

<< 1 | 2 | 3 | 4 | 5 | 6 | 7 | 8 | 9 | 10 | 11 | 12 | 13 | 14 | 15 | 16 | 17 | 18 | 19 | 20 | 21 | 22 | 23 | 24 | 25 | 26 >>

Quando premir a tecla 'Guardar Plano', aparecerá uma mensagem, a vermelho, junto ao cabeçalho do quadro a confirmar que os dados foram guardados. Poderá sair da aplicação ou passar diretamente para a área de 'Análise de Acidentes de Trabalho' (teclas no canto superior direito) sem ter de voltar a colocar os dados de acesso às aplicações.

Da mesma forma, poderá voltar a esta aplicação se estiver a funcionar na de 'Análise de Acidentes de Trabalho'.

## Chefe da Secção de Segurança

estatísticas | análise de acidentes de trabalho>>  
scampos planos actuação | gerir utilizadores | alterar dados utilizador | ajuda | sair>>

**PLANO DE ACTUAÇÃO**  
DATA: 08/11/2012

**Faltam preencher alguns riscos/valor. Por favor preencha todos os campos antes de prosseguir**

Empresa: COMPANHIA PORTUGUESA DE HIPERMERCADOS, SA  
Estabelecimento: AA - TESTE PLANOS DE ACTUAÇÃO

**Área: Armazéns e Portarias**

**Risco:** Risco ergonómico inerente à manipulação manual de cargas  
**Valor:** 9

**Medida:** Informar os trabalhadores dos riscos potenciais para a saúde derivados da incorrecta movimentação manual de cargas de acordo com a sua secção  
**Posto de trabalho:** Armazéns

**Medida:** Adoptar medidas de organização do trabalho adequadas e/ou utilizar meios apropriados para evitar a movimentação manual de cargas pelos trabalhadores.  
**Posto de trabalho:** Armazéns

**Medida:** Informar os trabalhadores dos riscos potenciais para a saúde derivados da incorrecta movimentação manual de cargas de acordo com a sua secção  
**Posto de trabalho:** Armazéns

**Responsável de execução:** JOSÉ JOAQUIM **POR:** 99999

**Recursos necessários à implementação da medida:**  
- Realizar acção informativa antes do início da actividade do trabalhador na função e reciclagens mensais;  
- Impedir a movimentação de cargas sem recurso aos equipamentos apropriados e verificar os equipamentos mensalmente.

**Data prevista de início:** 22-06-2009

**Data prevista de conclusão:**

<< 1 | 2 | 3 | 4 | 5 | 6 | 7 | 8 | 9 | 10 | 11 | 12 | 13 | 14 | 15 | 16 | 17 | 18 | 19 | 20 | 21 | 22 | 23 | 24 | 25 | 26 >>

Limpar dados Gravar Plano Gravar Risco>>  
Cancelar Enviar a Director de Loja>>

Se tentar enviar o Plano para a fase seguinte (premindo a tecla '**Enviar a Director de Loja**') sem que tenha preenchido todos os quadros, o sistema disparará uma mensagem com a indicação que tal não poderá ser feito sem antes preencher todos os quadros. Quando todos os quadros estiverem preenchidos e pretender enviar o plano para a fase seguinte, prima a tecla 'Enviar a Director de Loja'.


NOTA: Todas as mensagens de erro, informação ou confirmação emitidas pelo sistema serão mostradas, a vermelho, no cabeçalho da aplicação.

# **FASE 2**

## **Validação do Plano de Atuação pelo Estabelecimento**

Responsável: Diretor de Loja

Diretor de Loja



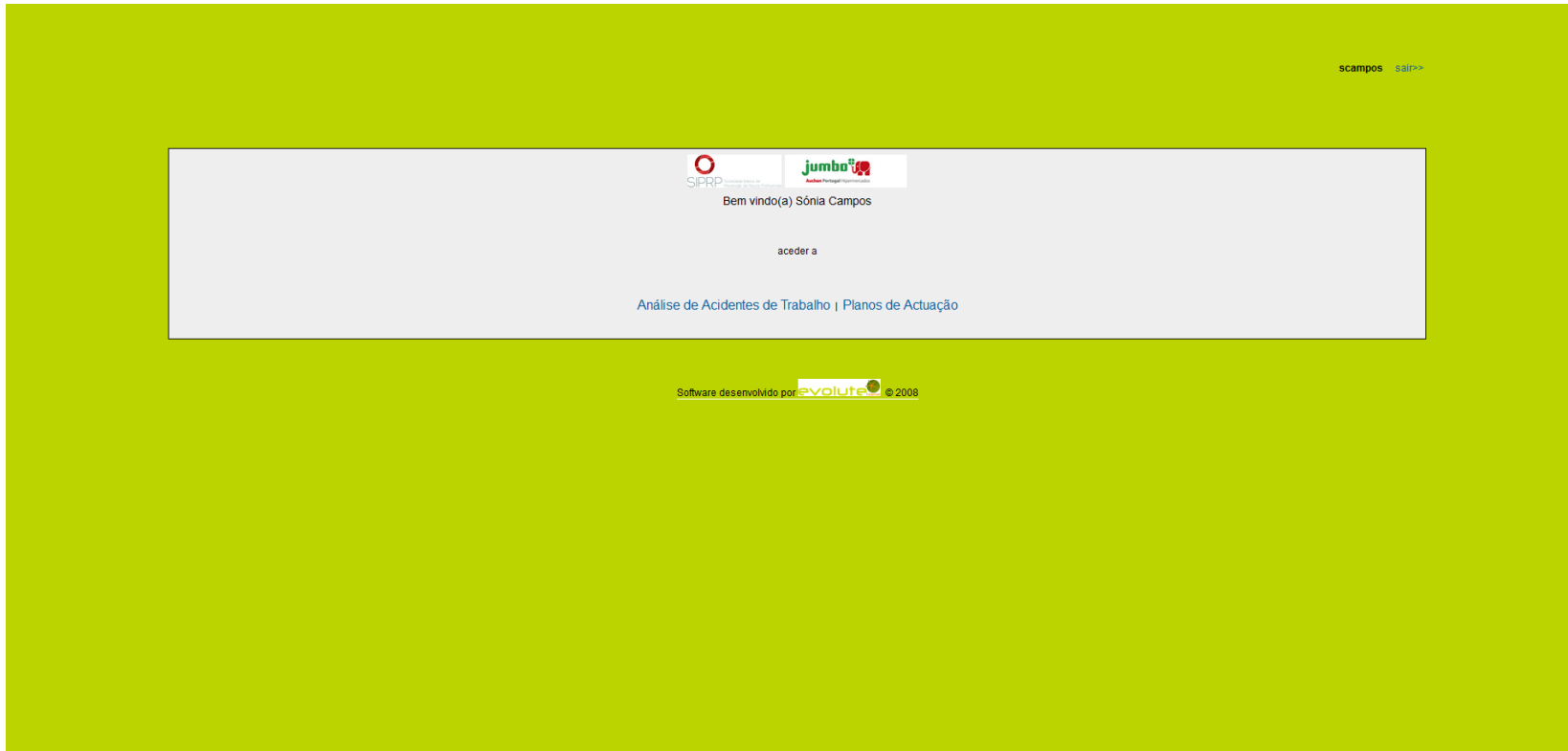
Utilizador:	SIPRP
Palavra-chave:	.....
<a href="#">Recuperar palavra-chave</a>	<input type="button" value="Entrar"/>

Introduza o seu '**Utilizador**' e a respetiva '**Palavra-Chave**'. Se se esqueceu da palavra-chave, prima '**Recuperar palavra-chave**'. Por definição o 'Utilizador' é o seu número mecanográfico na empresa, ou seja, 'POR12345' (exemplo).

**NOTA IMPORTANTE:** Não divulgue a sua palavra-chave e altere-a com frequência. Pode alterá-la, após entrar na aplicação, em 'Alterar dados utilizador'. Sempre que mudar de estabelecimento deverá solicitar essa alteração à Sra. D.<sup>a</sup> Luísa Portela



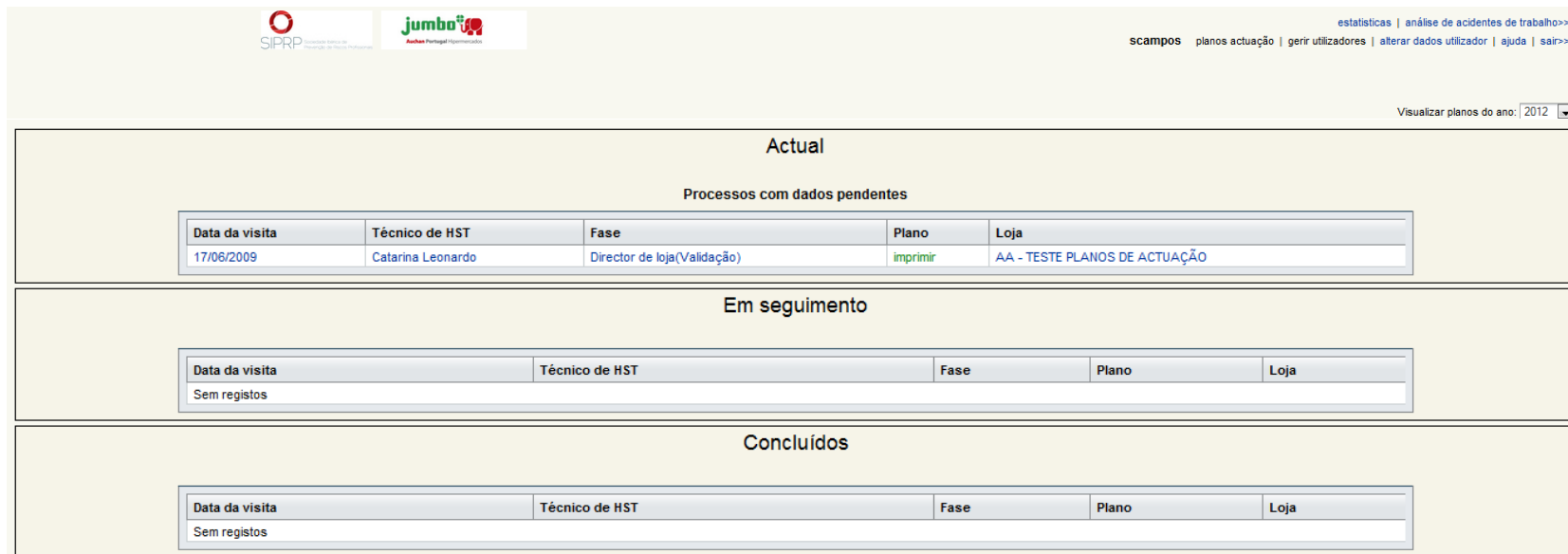
## Diretor de Loja



Ao entrar na aplicação, poderá aceder às duas aplicações (Análise de Acidentes de Trabalho ou Planos de Atuação).

**NOTA:** Lembre-se que apenas terá acesso ao Plano de Atuação ou Processos de Análise de Acidentes de Trabalho da sua Loja ou Estabelecimento

## Diretor de Loja



estatísticas | análise de acidentes de trabalho>>  
scampos planos actuação | gerir utilizadores | alterar dados utilizador | ajuda | sair>>

Visualizar planos do ano: 2012

### Actual

Processos com dados pendentes

Data da visita	Técnico de HST	Fase	Plano	Loja
17/06/2009	Catarina Leonardo	Director de loja(Validação)	imprimir	AA - TESTE PLANOS DE ACTUAÇÃO

### Em seguimento

Data da visita	Técnico de HST	Fase	Plano	Loja
Sem registos				

### Concluídos



Data da visita	Técnico de HST	Fase	Plano	Loja
Sem registos				

Ao entrar na aplicação dos Planos de Atuação, à semelhança do que acontece com os Acidentes de Trabalho, visualizará três áreas: '**Actual**', onde estarão os processos abertos e ainda não enviados para a fase seguinte (podem ser editados); '**Em Seguimento**', onde estão os processos em seguimentos nas outras áreas (Responsável de Segurança da Loja, Diretor Nacional de Segurança ou SIPRP); e '**Concluídos**', onde estarão todos os Planos encerrados.

NOTA: poderá aceder a todos os processos em qualquer das áreas, no entanto, os processos 'Em seguimento' ou 'Concluídos' só poderão ser acedidos em modo de consulta.

## Diretor de Loja

estatísticas | análise de acidentes de trabalho>>  
scampos planos actuação | gerir utilizadores | alterar dados utilizador | ajuda | sair>>

 PLANO DE ACTUAÇÃO  
DATA: 09/11/2012 

Empresa: COMPANHIA PORTUGUESA DE HIPERMERCADOS, SA  
Estabelecimento: AA - TESTE PLANOS DE ACTUAÇÃO

Área: Armazéns e Portarias

Risco: Risco ergonómico inerente à manipulação manual de cargas  
Valor: 9

Medida: Informar os trabalhadores dos riscos potenciais para a saúde derivados da incorrecta movimentação manual de cargas de acordo com a sua secção  
Posto de trabalho: Armazéns

Medida: Adoptar medidas de organização do trabalho adequadas e/ou utilizar meios apropriados para evitar a movimentação manual de cargas pelos trabalhadores.  
Posto de trabalho: Armazéns

Medida: Informar os trabalhadores dos riscos potenciais para a saúde derivados da incorrecta movimentação manual de cargas de acordo com a sua secção  
Posto de trabalho: Armazéns

Responsável de execução: JOSÉ JOAQUIM POR: 99999

Recursos necessários à implementação da medida: - Realizar acção informativa antes do início da actividade do trabalhador na função e reciclagens mensais, - Impedir a movimentação de cargas sem recurso aos equipamentos apropriados e verificar os equipamentos mensalmente.

Data prevista de início: 22/06/2009  
Data prevista de conclusão: 22/06/2010

Parecer Director de Loja:  
O prazo de implementação parece-me exagerado. Gostaria que o mesmo fosse implementado em seis meses.

<< 1 | 2 | 3 | 4 | 5 | 6 | 7 | 8 | 9 | 10 | 11 | 12 | 13 | 14 | 15 | 16 | 17 | 18 | 19 | 20 | 21 | 22 | 23 | 24 | 25 | 26 >>

Observações gerais DL:



Validar processo:

Para entrar no Plano basta premir o botão do rato por cima do mesmo. Existirão tantos quadros quanto o número de riscos que carecem de intervenção (neste caso de 1 a 26). Estão distribuídos por área, posto de trabalho, com a designação do tipo de risco, valoração e a respetiva medida preconizada. Poderá emitir a sua opinião sobre cada medida (**'Parecer Director de Loja'**) ou sobre o Plano de Atuação de forma global (**'Observações Gerais DL'**).

Se o fizer por medida prima a tecla 'Gravar Risco' para guardar os dados e passar automaticamente para o quadro seguinte. Se não estiver de acordo com alguma das medidas indicadas pelo Responsável de Segurança da Loja, prima a tecla 'Enviar correcção' para o devolver à fase anterior, indicando a razão da decisão, para que o Responsável de Segurança o possa alterar.

## Diretor de Loja

estatísticas | análise de acidentes de trabalho>>  
scampos planos actuação | gerir utilizadores | alterar dados utilizador | ajuda | sair>>

 PLANO DE ACTUAÇÃO  
DATA: 08/11/2012 

**Os dados do Plano de Actuação foram guardados**

**Empresa:** COMPANHIA PORTUGUESA DE HIPERMERCADOS, SA  
**Estabelecimento:** AA - TESTE PLANOS DE ACTUAÇÃO

**Área:** Armazéns e Portarias

**Risco:** Risco de exposição a condições inadequadas de iluminação  
**Valor:** 9  
**Medida:** O valor medido de iluminância em condições normais de utilização na área do posto de trabalho onde é desenvolvida maior exigência visual (lux) e na área imediatamente envolvente ( lux) está de acordo com o mínimo recomendável (lux e lux, respectivamente)  
**Posto de trabalho:** Serviços de Entregas ao Domicílio (SED)  
**Responsável de execução:** JOSÉ JOAQUIM POR: 99999  
**Recursos necessários à implementação da medida:** TESTE  
**Data prevista de início:** 23/06/2009  
**Data prevista de conclusão:** 23/09/2009  
**Parecer Director de Loja:**

<< 1 | 2 | 3 | 4 | 5 | 6 | 7 | 8 | 9 | 10 | 11 | 12 | 13 | 14 | 15 | 16 | 17 | 18 | 19 | 20 | 21 | 22 | 23 | 24 | 25 | 26 >>

**Observações gerais DL:**

**Validar processo:**

Se estiver de acordo com as medidas propostas pelo Responsável de Segurança da Loja, marque a caixa **‘Validar processo’** (serve como validação eletrónica do processo pelo Diretor de Loja). Seguidamente grave o processo em **‘Gravar Plano’** (aparecerá a mensagem de confirmação da gravação, a vermelho, no cabeçalho do quadro) e envie-o para a fase seguinte, premindo a tecla **‘Enviar a Diretor Nacional de Segurança’**.

NOTA: Se depois de validar o processo, e antes de enviar para a fase seguinte, pretender devolver o processo ao Responsável de Segurança da Loja, deverá desmarcar a caixa **‘Validar processo’** para que o botão **‘Enviar correção’** volte a ficar ativo.

## Diretor de Loja

estatísticas | análise de acidentes de trabalho>>  
scampos planos actuação | gerir utilizadores | alterar dados utilizador | ajuda | sair>>

**Actual**

Processos com dados pendentes

Data da visita	Técnico de HST	Fase	Plano	Loja
Sem registos				

**Em seguimento**

Data da visita	Técnico de HST	Fase	Plano	Loja
<a href="#">17/06/2009</a>	<a href="#">Catarina Leonardo</a>	<a href="#">DNS(Parecer)</a>	<a href="#">imprimir</a>	<a href="#">AA - TESTE PLANOS DE ACTUAÇÃO</a>

**Concluídos**

Data da visita	Técnico de HST	Fase	Plano	Loja
Sem registos				

Após o envio do plano para a fase seguinte, o sistema passará automaticamente para a página inicial, onde poderá verificar que o processo passou da vista '**Actual**' (processo com dados pendentes) para '**Em seguimento**' (com indicação da fase onde se encontra).

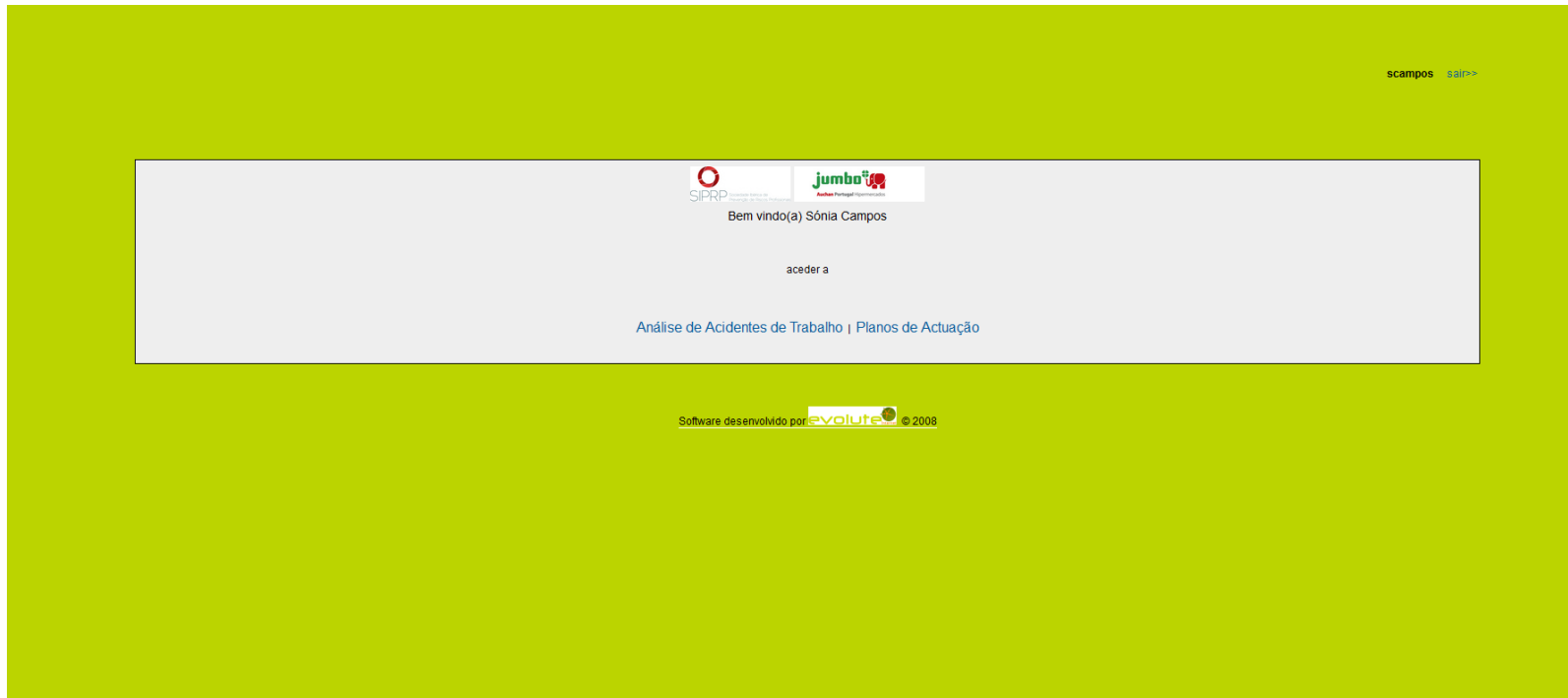
Poderá sair da aplicação ou passar diretamente para a área de '**Análise de Acidentes de Trabalho**' (teclas no canto superior direito) sem ter de voltar a colocar os dados de acesso às aplicações. Da mesma forma, poderá voltar a esta aplicação se estiver a funcionar na de '**Análise de Acidentes de Trabalho**'.

# **FASE 3**

## **Parecer sobre o Plano de Atuação**

Responsável: Diretor Nacional de Segurança

## Diretor Nacional de Segurança





Introduza o seu '**Utilizador**' e a respetiva '**Palavra-Chave**'. Se se esqueceu da palavra-chave, prima '**Recuperar palavra-chave**'. Por definição o 'Utilizador' é o seu número mecanográfico na empresa, ou seja, 'POR12345' (exemplo).

NOTA IMPORTANTE: Não divulgue a sua palavra-chave e altere-a com frequência. Pode alterá-la, após entrar na aplicação, em 'Alterar dados utilizador'. Sempre que mudar de estabelecimento deverá solicitar essa alteração à Sra.

D.<sup>a</sup> Luísa Portela

## Diretor Nacional de Segurança

[estatísticas](#) | [análise de acidentes de trabalho>>](#)  
[scampos](#) | [planos actuação](#) | [gerir utilizadores](#) | [alterar dados utilizador](#) | [ajuda](#) | [sair>>](#)

Visualizar planos do ano: 2012

### Actual

Processos com dados pendentes

Data da visita	Técnico de HST	Fase	Plano	Loja
17/06/2009	Catarina Leonardo	DNS(Parecer)	<a href="#">imprimir</a>	AA - TESTE PLANOS DE ACTUAÇÃO

### Em seguimento

Data da visita	Técnico de HST	Fase	Plano	Loja
05/02/2009	Sónia Campos	Segurança Auchan(Preenchimento)	<a href="#">imprimir</a>	CASTELO BRANCO
12/02/2009	Sónia Campos	Segurança Auchan(Preenchimento)	<a href="#">imprimir</a>	CASCAIS
09/02/2009	Catarina Leonardo	Segurança Auchan(Preenchimento)	<a href="#">imprimir</a>	CPH LOGISTICA
19/02/2009	Sónia Campos	Segurança Auchan(Preenchimento)	<a href="#">imprimir</a>	GAIA
13/03/2009	Sónia Campos	Segurança Auchan(Preenchimento)	<a href="#">imprimir</a>	TORRES VEDRAS
19/02/2009	Sónia Campos	Segurança Auchan(Preenchimento)	<a href="#">imprimir</a>	GONDOMAR
26/02/2009	Catarina Leonardo	Segurança Auchan(Preenchimento)	<a href="#">imprimir</a>	FAMALICÃO
25/02/2009	Catarina Leonardo	Segurança Auchan(Preenchimento)	<a href="#">imprimir</a>	VILA REAL

### Concluídos

Data da visita	Técnico de HST	Fase	Plano	Loja
Sem registos				

Ao entrar na aplicação dos Planos de Atuação, à semelhança do que acontece com os Acidentes de Trabalho, o utilizador verá três áreas: **‘Atual’**, onde estarão os processos abertos e ainda não enviados para a fase seguinte (podem ser editados); **‘Em seguimento’**, onde estão os processos em seguimentos nas outras áreas (Diretor de Loja, Diretor Nacional de Segurança ou SIPRP); e **‘Concluídos’**, onde estarão todos os Planos encerrados.

NOTA: poderá aceder a todos os processos em qualquer das áreas, no entanto, os processos **‘Em seguimento’** ou **‘Concluídos’** só poderão ser acedidos em modo de consulta. Ao contrário do Responsável de Segurança da Loja e do Diretor de Loja, que só têm acesso aos processos do seu estabelecimento, o DNS tem acesso a todos os processos de todos os estabelecimentos.



## Diretor Nacional de Segurança

estatísticas | análise de acidentes de trabalho >>  
scampos planos actuação | gerir utilizadores | alterar dados utilizador | ajuda | sair >>

Visualizar planos do ano: 2012 ▾

**Empresa:** COMPANHIA PORTUGUESA DE HIPERMERCADOS, SA  
**Estabelecimento:** AA - TESTE PLANOS DE ACTUAÇÃO

**Área:** Armazéns e Portarias

**Risco:** Risco ergonómico inerente à manipulação manual de cargas  
**Valor:** 9

**Medida:** Informar os trabalhadores dos riscos potenciais para a saúde derivados da incorrecta movimentação manual de cargas de acordo com a sua secção  
**Posto de trabalho:** Armazéns

**Medida:** Adoptar medidas de organização do trabalho adequadas e/ou utilizar meios apropriados para evitar a movimentação manual de cargas pelos trabalhadores.  
**Posto de trabalho:** Armazéns

**Medida:** Informar os trabalhadores dos riscos potenciais para a saúde derivados da incorrecta movimentação manual de cargas de acordo com a sua secção  
**Posto de trabalho:** Armazéns

**Responsável de execução:** JOSÉ JOAQUIM POR: 99999

**Recursos necessários à implementação da medida:** - Realizar acção informativa antes do início da actividade do trabalhador na função e reciclagens mensais; - Impedir a movimentação de cargas sem recurso aos equipamentos apropriados e verificar os equipamentos mensalmente.

**Data prevista de início:** 22/06/2009  
**Data prevista de conclusão:** 22/06/2010

**Parecer Director de Loja:** O prazo de implementação parece-me exagerado. Gostaria que o mesmo fosse implementado em seis meses.

**Parecer Director Nacional de Segurança:**

<< 1 | 2 | 3 | 4 | 5 | 6 | 7 | 8 | 9 | 10 | 11 | 12 | 13 | 14 | 15 | 16 | 17 | 18 | 19 | 20 | 21 | 22 | 23 | 24 | 25 | 26 >>

Validado por Teste\_SIPRP\_Director\_PA (Director de Loja) a 22/06/2009

**Observações gerais DNS:**

Validar processo:

Limpar dados Gravar Plano Gravar Risco>>  
Cancelar <<Enviar correcção Enviar para Técnico de HS>>

Para entrar no Plano basta premir o botão do rato por cima do mesmo. Existirão tantos quadros quanto o número de riscos que carecem de intervenção (neste caso: de 1 a 26). Estão distribuídos por área, posto de trabalho, com a designação do tipo de risco, valoração e a respetiva medida preconizada.

## Diretor Nacional de Segurança

estatísticas | análise de acidentes de trabalho>>  
scampos planos actuação | gerir utilizadores | alterar dados utilizador | ajuda | sair>>

Visualizar planos do ano: 2012

**Empresa:** COMPANHIA PORTUGUESA DE HIPERMERCADOS, SA  
**Estabelecimento:** AA - TESTE PLANOS DE ACTUAÇÃO

**Área:** Armazéns e Portarias

**Risco:** Risco ergonómico inerente à manipulação manual de cargas  
**Valor:** 9

**Medida:** Informar os trabalhadores dos riscos potenciais para a saúde derivados da incorrecta movimentação manual de cargas de acordo com a sua secção  
**Posto de trabalho:** Armazéns

**Medida:** Adoptar medidas de organização do trabalho adequadas e/ou utilizar meios apropriados para evitar a movimentação manual de cargas pelos trabalhadores.  
**Posto de trabalho:** Armazéns

**Medida:** Informar os trabalhadores dos riscos potenciais para a saúde derivados da incorrecta movimentação manual de cargas de acordo com a sua secção  
**Posto de trabalho:** Armazéns

**Responsável de execução:** JOSÉ JOAQUIM POR: 99999

**Recursos necessários à implementação da medida:** - Realizar acção informativa antes do início da actividade do trabalhador na função e reciclagens mensais; - Impedir a movimentação de cargas sem recurso aos equipamentos apropriados e verificar os equipamentos mensalmente.

**Data prevista de início:** 22/06/2009  
**Data prevista de conclusão:** 22/06/2010

**Parecer Director de Loja:** O prazo de implementação parece-me exagerado. Gostaria que o mesmo fosse implementado em seis meses.

**Parecer Director Nacional de Segurança:**

<< 1 | 2 | 3 | 4 | 5 | 6 | 7 | 8 | 9 | 10 | 11 | 12 | 13 | 14 | 15 | 16 | 17 | 18 | 19 | 20 | 21 | 22 | 23 | 24 | 25 | 26 >>

Validado por Teste\_SIPRP\_Director\_PA (Director de Loja) a 22/06/2009

**Observações gerais DNS:**

Validar processo:

Limpar dados Gravar Plano Gravar Risco>>  
Cancelar <<Enviar correção Enviar para Técnico de HS>>

Poderá emitir a sua opinião sobre cada medida ('**Parecer Director Nacional de Segurança**') ou sobre o Plano de Atuação de forma global ('**Observações Gerais DNS**'). Se o fizer por medida prima a tecla '**Gravar Risco**' para guardar os dados e passar automaticamente para o quadro seguinte. Se não estiver de acordo com alguma das medidas indicadas pelo Responsável de Segurança ou Director da Loja, prima a tecla 'Enviar correção' para o devolver à fase anterior pretendida, indicando a razão da decisão, para que o Responsável de Segurança ou Director da Loja o possa alterar.

## Diretor Nacional de Segurança

estatísticas | análise de acidentes de trabalho>>  
scampos planos actuação | gerir utilizadores | alterar dados utilizador | ajuda | sair>>

Os dados do Plano de Actuação foram guardados Visualizar planos do ano: 2012 ▾

**Empresa:** COMPANHIA PORTUGUESA DE HIPERMERCADOS, SA  
**Estabelecimento:** AA - TESTE PLANOS DE ACTUAÇÃO

**Área:** Armazéns e Portarias

**Risco:** Risco ergonómico inerente à manipulação manual de cargas  
**Valor:** 9

**Medida:** Informar os trabalhadores dos riscos potenciais para a saúde derivados da incorrecta movimentação manual de cargas de acordo com a sua secção  
**Posto de trabalho:** Armazéns

**Medida:** Adoptar medidas de organização do trabalho adequadas e/ou utilizar meios apropriados para evitar a movimentação manual de cargas pelos trabalhadores.  
**Posto de trabalho:** Armazéns

**Medida:** Informar os trabalhadores dos riscos potenciais para a saúde derivados da incorrecta movimentação manual de cargas de acordo com a sua secção  
**Posto de trabalho:** Armazéns

**Responsável de execução:** JOSÉ JOAQUIM POR: 99999  
**Recursos necessários à implementação da medida:** - Realizar acção informativa antes do início da actividade do trabalhador na função e reciclagens mensais; - Impedir a movimentação de cargas sem recurso aos equipamentos apropriados e verificar os equipamentos mensalmente.  
**Data prevista de início:** 22/06/2009  
**Data prevista de conclusão:** 22/06/2010  
**Parecer Director de Loja:** O prazo de implementação parece-me exagerado. Gostaria que o mesmo fosse implementado em seis meses.  
**Parecer Director Nacional de Segurança:**  
Exigir ao fornecedor dos equipamentos de movimentação cumprimento do plano de manutenção, mediante apresentação de evidências escritas

<< 1 | 2 | 3 | 4 | 5 | 6 | 7 | 8 | 9 | 10 | 11 | 12 | 13 | 14 | 15 | 16 | 17 | 18 | 19 | 20 | 21 | 22 | 23 | 24 | 25 | 26 >>

Validado por Teste\_SIPRP\_Director\_PA (Director de Loja) a 22/06/2009

**Observações gerais DNS:**



Validar processo:

Limpar dados Gravar Plano Gravar Risco>>

Cancelar <<Enviar correcção Enviar para Técnico de HS>>

Se estiver de acordo com as medidas propostas pelo Responsável de Segurança e Diretor da Loja, marque a caixa **Validar processo** (serve como validação eletrónica do processo pelo DNS). Seguidamente grave o processo em **Gravar Plano** (aparecerá a mensagem de confirmação da gravação, a vermelho, no cabeçalho do quadro) e envie-o para a fase seguinte, premindo a tecla **Enviar para Técnico de HS**.  
**NOTA:** Se depois de validar o processo, e antes de enviar para a fase seguinte, pretender devolver o processo ao Responsável de Segurança ou Diretor da Loja, deverá desmarcar a caixa **Validar processo** para que o botão **Enviar correcção** volte a ficar ativo.

## Diretor Nacional de Segurança

[estatísticas](#) | [análise de acidentes de trabalho>>](#)  
[scampos](#) | [planos actuação](#) | [gerir utilizadores](#) | [alterar dados utilizador](#) | [ajuda](#) | [sair>>](#)

Visualizar planos do ano: 2012

### Actual

Processos com dados pendentes

Data da visita	Técnico de HST	Fase	Plano	Loja
Sem registos				

### Em seguimento

Data da visita	Técnico de HST	Fase	Plano	Loja
05/02/2009	Sónia Campos	Segurança Auchan(Preenchimento)	<a href="#">imprimir</a>	CASTELO BRANCO
12/02/2009	Sónia Campos	Segurança Auchan(Preenchimento)	<a href="#">imprimir</a>	CASCAIS
09/02/2009	Catarina Leonardo	Segurança Auchan(Preenchimento)	<a href="#">imprimir</a>	CPH LOGISTICA
19/02/2009	Sónia Campos	Segurança Auchan(Preenchimento)	<a href="#">imprimir</a>	GAIA
13/03/2009	Sónia Campos	Segurança Auchan(Preenchimento)	<a href="#">imprimir</a>	TORRES VEDRAS
19/02/2009	Sónia Campos	Segurança Auchan(Preenchimento)	<a href="#">imprimir</a>	GONDOMAR
17/06/2009	Catarina Leonardo	SIPRP(Verificação/Conclusão)	<a href="#">imprimir</a>	AA - TESTE PLANOS DE ACTUAÇÃO
26/02/2009	Catarina Leonardo	Segurança Auchan(Preenchimento)	<a href="#">imprimir</a>	FAMALICÃO
25/02/2009	Catarina Leonardo	Segurança Auchan(Preenchimento)	<a href="#">imprimir</a>	VILA REAL

### Concluídos

Data da visita	Técnico de HST	Fase	Plano	Loja
Sem registos				

Após o envio do plano para a fase seguinte, o sistema passará automaticamente para a página inicial, onde poderá verificar que o processo passou da vista '**Actual**' (processo com dados pendentes) para '**Em seguimento**' (com indicação da fase onde se encontra).

Poderá sair da aplicação ou passar diretamente para a área de '**Análise de Acidentes de Trabalho**' (teclas no canto superior direito) sem ter de voltar a colocar os dados de acesso às aplicações. Da mesma forma, poderá voltar a esta aplicação se estiver a funcionar na de '**Análise de Acidentes de Trabalho**'.

# **FASE 4**

## **Verificação / Conclusão do Plano de Atuação**

Responsável: Técnico Superior de Higiene e Segurança da SIPRP

SIPRP		jumbo		estatísticas   análise de acidentes de trabalho>>	
				scampos planos actuação   gerir utilizadores   alterar dados utilizador   ajuda   sair>>	
Visualizar planos do ano: 2013					
<b>Actual</b>					
Processos com dados pendentes					
Data da visita	Técnico de HST	Fase	Plano	Loja	
17/06/2009	Catarina Leonardo	SIPRP(Verificação/Conclusão)	<a href="#">imprimir</a>	AA - TESTE PLANOS DE ACTUAÇÃO	
<b>Em seguimento</b>					
Data da visita	Técnico de HST	Fase	Plano	Loja	
05/02/2009	Sónia Campos	Segurança Auchan(Preenchimento)	<a href="#">imprimir</a>	CASTELO BRANCO	
12/02/2009	Sónia Campos	Segurança Auchan(Preenchimento)	<a href="#">imprimir</a>	CASCAIS	
09/02/2009	Catarina Leonardo	Segurança Auchan(Preenchimento)	<a href="#">imprimir</a>	CPH LOGISTICA	
19/02/2009	Sónia Campos	Segurança Auchan(Preenchimento)	<a href="#">imprimir</a>	GAIA	
13/03/2009	Sónia Campos	Segurança Auchan(Preenchimento)	<a href="#">imprimir</a>	TORRES VEDRAS	
19/02/2009	Sónia Campos	Segurança Auchan(Preenchimento)	<a href="#">imprimir</a>	GONDOMAR	
26/02/2009	Catarina Leonardo	Segurança Auchan(Preenchimento)	<a href="#">imprimir</a>	FAMALICÃO	
25/02/2009	Catarina Leonardo	Segurança Auchan(Preenchimento)	<a href="#">imprimir</a>	VILA REAL	
<b>Concluídos</b>					
Data da visita	Técnico de HST	Fase	Plano	Loja	
Sem registos					

Ao entrar na aplicação dos Planos de Atuação, à semelhança do que acontece com os Acidentes de Trabalho, o utilizador verá três áreas: **'Actual'**, onde estarão os processos abertos e ainda não enviados para a fase seguinte (podem ser editados); **'Em Seguimento'**, onde estão os processos em seguimentos nas outras áreas (Responsável de Segurança da Loja, Diretor de Loja ou Diretor Nacional de Segurança); e **'Concluídos'**, onde estarão todos os Planos encerrados.

**NOTA:** poderá aceder a todos os processos em qualquer das áreas, no entanto, os processos **'Em seguimento'** ou **'Concluídos'** só poderão ser acedidos em modo de consulta. Ao contrário do Responsável de Segurança da Loja e do Diretor de Loja, que só têm acesso aos processos do seu estabelecimento, o Técnico Superior de Higiene e Segurança da SIPRP tem acesso a todos os processos de todos os estabelecimentos.

# SIPRP

estatísticas | análise de acidentes de trabalho>>  
scampos planos actuação | gerir utilizadores | alterar dados utilizador | ajuda | sair>>

Visualizar planos do ano: 2013

**Empresa:** COMPANHIA PORTUGUESA DE HIPERMERCADOS, SA  
**Estabelecimento:** AA - TESTE PLANOS DE ACTUAÇÃO

**Área:** Armazéns e Portarias

**Risco:** Risco ergonómico inerente à manipulação manual de cargas  
**Valor:** 9

**Medida:** Informar os trabalhadores dos riscos potenciais para a saúde derivados da incorrecta movimentação manual de cargas de acordo com a sua secção  
**Posto de trabalho:** Armazéns

**Medida:** Adoptar medidas de organização do trabalho adequadas e/ou utilizar meios apropriados para evitar a movimentação manual de cargas pelos trabalhadores.  
**Posto de trabalho:** Armazéns

**Medida:** Informar os trabalhadores dos riscos potenciais para a saúde derivados da incorrecta movimentação manual de cargas de acordo com a sua secção  
**Posto de trabalho:** Armazéns

**Responsável de execução:** JOSÉ JOAQUIM POR: 99999

**Recursos necessários à implementação da medida:** - Realizar acção informativa antes do início da actividade do trabalhador na função e reciclagens mensais; - Impedir a movimentação de cargas sem recurso aos equipamentos apropriados e verificar os equipamentos mensalmente.

**Data prevista de início:** 22/06/2009  
**Data prevista de conclusão:** 22/06/2010

**Parecer Director de Loja:** O prazo de implementação parece-me exagerado. Gostaria que o mesmo fosse implementado em seis meses.

**Parecer Director Nacional de Segurança:** Exigir ao fornecedor dos equipamentos de movimentação cumprimento do plano de manutenção, mediante apresentação de evidências escritas

**Verificação SIPRP:**

<< 1 | 2 | 3 | 4 | 5 | 6 | 7 | 8 | 9 | 10 | 11 | 12 | 13 | 14 | 15 | 16 | 17 | 18 | 19 | 20 | 21 | 22 | 23 | 24 | 25 | 26 >>

Validado por Teste\_SIPRP\_Director\_PA (Director de Loja) a 22/06/2009  
Validado por Teste\_SIPRP\_DNS\_PA (Director Nacional de Segurança) a 22/06/2009

**Validar processo:**

Limpar dados Gravar Plano Gravar Risco>>  
Cancelar Concluir

Para entrar no Plano basta premir o botão do rato por cima do mesmo. Existirão tantos quadros quanto o número de riscos que carecem de intervenção (neste caso de 1 a 26). Estão distribuídos por área, posto de trabalho, com a designação do tipo de risco, valoração e a respetiva medida preconizada.

# SIPRP

[estatísticas](#) | [análise de acidentes de trabalho>>](#)  
[scampos](#) | [planos actuação](#) | [gerir utilizadores](#) | [alterar dados utilizador](#) | [ajuda](#) | [sair>>](#)

Visualizar planos do ano: 2013

**Os dados do Plano de Actuação foram guardados**

<b>Empresa:</b>	COMPANHIA PORTUGUESA DE HIPERMERCADOS, SA
<b>Estabelecimento:</b>	AA - TESTE PLANOS DE ACTUAÇÃO

**Área: Armazéns e Portarias**

**Risco:** Risco ergonómico inerente à manipulação manual de cargas  
**Valor:** 9

**Medida:** Informar os trabalhadores dos riscos potenciais para a saúde derivados da incorrecta movimentação manual de cargas de acordo com a sua secção  
**Posto de trabalho:** Armazéns

**Medida:** Adoptar medidas de organização do trabalho adequadas e/ou utilizar meios apropriados para evitar a movimentação manual de cargas pelos trabalhadores.  
**Posto de trabalho:** Armazéns

**Medida:** Informar os trabalhadores dos riscos potenciais para a saúde derivados da incorrecta movimentação manual de cargas de acordo com a sua secção  
**Posto de trabalho:** Armazéns

**Responsável de execução:** JOSÉ JOAQUIM POR: 99999

**Recursos necessários à implementação da medida:** - Realizar acção informativa antes do início da actividade do trabalhador na função e reciclagens mensais; - Impedir a movimentação de cargas sem recurso aos equipamentos apropriados e verificar os equipamentos mensalmente.

**Data prevista de início:** 22/06/2009  
**Data prevista de conclusão:** 22/06/2010

**Parecer Director de Loja:** O prazo de implementação parece-me exagerado. Gostaria que o mesmo fosse implementado em seis meses.  
**Parecer Director Nacional de Segurança:** Exigir ao fornecedor dos equipamentos de movimentação cumprimento do plano de manutenção, mediante apresentação de evidências escritas

**Verificação SIPRP:**  
À data da vista de verificação ainda não existia evidência de manutenção dos equipamentos

<< 1 | 2 | 3 | 4 | 5 | 6 | 7 | 8 | 9 | 10 | 11 | 12 | 13 | 14 | 15 | 16 | 17 | 18 | 19 | 20 | 21 | 22 | 23 | 24 | 25 | 26 >>

Validado por Teste\_SIPRP\_Director\_PA (Director de Loja) a 22/06/2009  
Validado por Teste\_SIPRP\_DNS\_PA (Director Nacional de Segurança) a 22/06/2009

**Validar processo:**

Limpar dadosGravar PlanoGravar Risco>>

CancelarConcluir

Deverá indicar o estado de cada medida (**Verificação SIPRP**). Prima a tecla **Gravar Risco** para guardar os dados e passar automaticamente para o quadro seguinte. No final, marque a caixa **Validar processo** e grave no botão **Gravar plano**. De seguida prima a tecla **Concluir** para terminar o processo.



estatísticas | análise de acidentes de trabalho>>  
 scampos planos actuação | gerir utilizadores | alterar dados utilizador | ajuda | sair>>

Visualizar planos do ano: 2013

### Actual

Processos com dados pendentes

Data da visita	Técnico de HST	Fase	Plano	Loja
Sem registos				

### Em seguimento

Data da visita	Técnico de HST	Fase	Plano	Loja
05/02/2009	Sónia Campos	Segurança Auchan(Preenchimento)	<a href="#">imprimir</a>	CASTELO BRANCO
12/02/2009	Sónia Campos	Segurança Auchan(Preenchimento)	<a href="#">imprimir</a>	CASCAIS
09/02/2009	Catarina Leonardo	Segurança Auchan(Preenchimento)	<a href="#">imprimir</a>	CPH LOGISTICA
19/02/2009	Sónia Campos	Segurança Auchan(Preenchimento)	<a href="#">imprimir</a>	GAIA
13/03/2009	Sónia Campos	Segurança Auchan(Preenchimento)	<a href="#">imprimir</a>	TORRES VEDRAS
19/02/2009	Sónia Campos	Segurança Auchan(Preenchimento)	<a href="#">imprimir</a>	GONDOMAR
26/02/2009	Catarina Leonardo	Segurança Auchan(Preenchimento)	<a href="#">imprimir</a>	FAMALICÃO
25/02/2009	Catarina Leonardo	Segurança Auchan(Preenchimento)	<a href="#">imprimir</a>	VILA REAL

### Concluídos

Data da visita	Técnico de HST	Fase	Plano	Loja
<a href="#">17/06/2009</a>	<a href="#">Catarina Leonardo</a>	Concluído	<a href="#">imprimir</a>	AA - TESTE PLANOS DE ACTUAÇÃO

Após a conclusão do processo, o sistema passará automaticamente para a página inicial, onde poderá verificar que o processo passou para a área **'Concluídos'**.

Poderá sair da aplicação ou passar diretamente para a área de **'Análise de Acidentes de Trabalho'** (teclas no canto superior direito) sem ter de voltar a colocar os dados de acesso às aplicações. Da mesma forma, poderá voltar a esta aplicação se estiver a funcionar na de **'Análise de Acidentes de Trabalho'**.

## PERGUNTAS FREQUENTES

### **Posso imprimir o plano em qualquer uma das fases?**

**SIM**, através do browser de internet é possível fazê-lo.

Na plataforma estão permanentemente guardados todos os planos de atuação e estes poderão a qualquer momento ser consultados e impressos.

Lembre-se que caso seja Responsável de Segurança ou Diretor de Loja, terá apenas disponível para consulta e impressão, os planos da loja a que pertence.

Independentemente de necessitar de imprimir o documento em qualquer uma das fases, alertamos que este documento estará terminado apenas após verificação por parte da SIPRP.

### **Todos os campos são de preenchimento obrigatório?**

**SIM.**

### **Não consigo entrar na aplicação através do site da SIPRP. O que devo fazer?**

Deverá contactar imediatamente a SIPRP, para os contactos indicados na página seguinte.

# CONTACTOS

Sempre que necessitar deverá contactar-nos. Indicamos seguidamente os contactos que estarão ao seu dispor:

**Catarina Leonardo**

Telefone: 213 504 544 (direto)

Telemóvel: 917 771 133

E-mail: [catarina@siprp.pt](mailto:catarina@siprp.pt)

**Sónia Campos**

Telefone: 213 504 542 (direto)

Telemóvel: 917 769 069

E-mail: [scampos@siprp.pt](mailto:scampos@siprp.pt)

## OUTROS CONTACTOS ALTERNATIVOS

Rogério Filipe (213 504 545)

Ana Jorge (213 199 483)

Ana Salgado (213 199 485)

Telefone Geral: 213 504 540